B. D. 機械設計＋ R14主なバージョンアップ機能のご案内

板金/鋼製建具など曲げ形状/展開図を作図（AP100で読込可）できます。

曲げ形状作図：連続で長さを指定して曲げ形状と寸法線を作図できます。
展開図（バラ図）作図：連続で長さを指定して展開図を作図できます。
切込切り出し図形作成：選択した図形に切込/切り出し図形を作成できます。

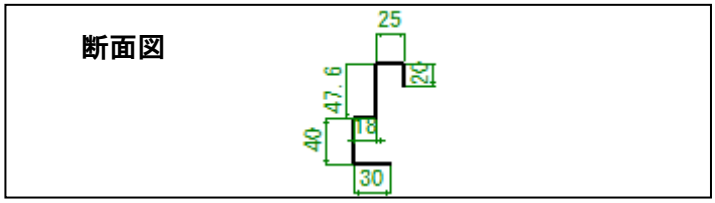

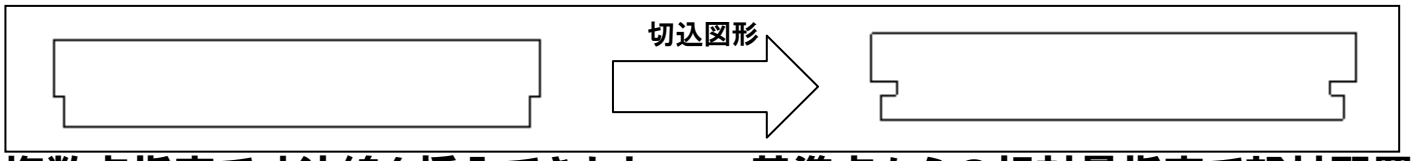

複数点指定で寸法線を挿入できます。

寸法線挿入：寸法線に挿入/補助線調整/寸法値移動/寸法位置合せなどできます。

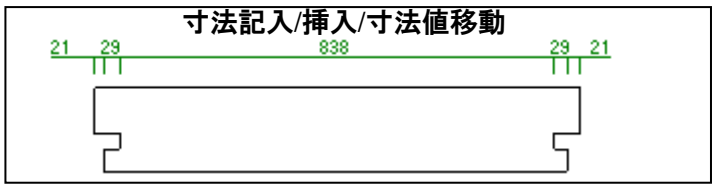

基準点からの相対量指定で部材配置

部材配置：基準点からの複数相対量指定で部材を配置できます。

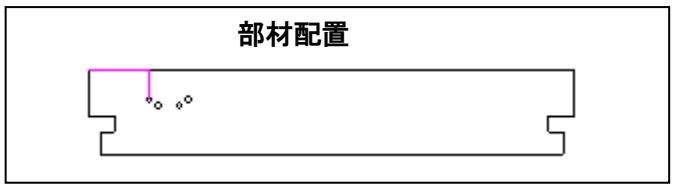

一括プリンタ出力で図形を拡大印刷できます。（図面データは拡大しません）



部品を構成する図形データに寸法線を記入、ハッチング/ペイントできます。

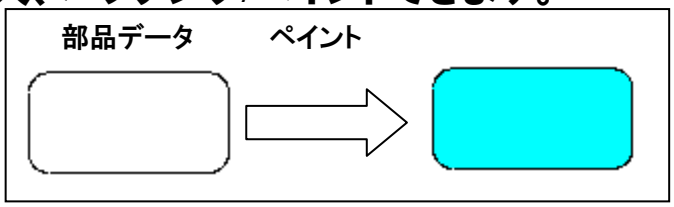
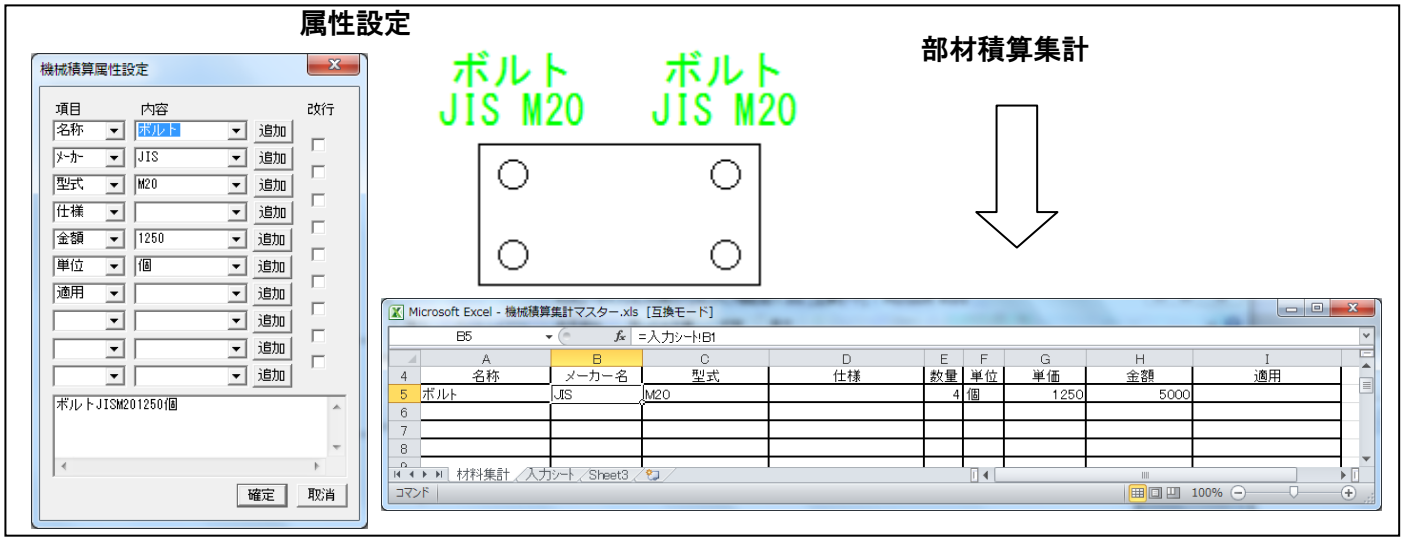
部材属性を付加し自動的に積算集計できます。