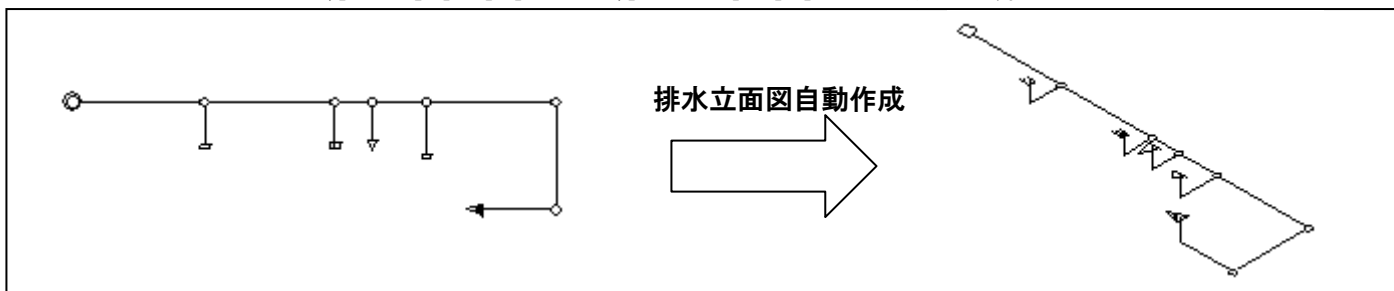


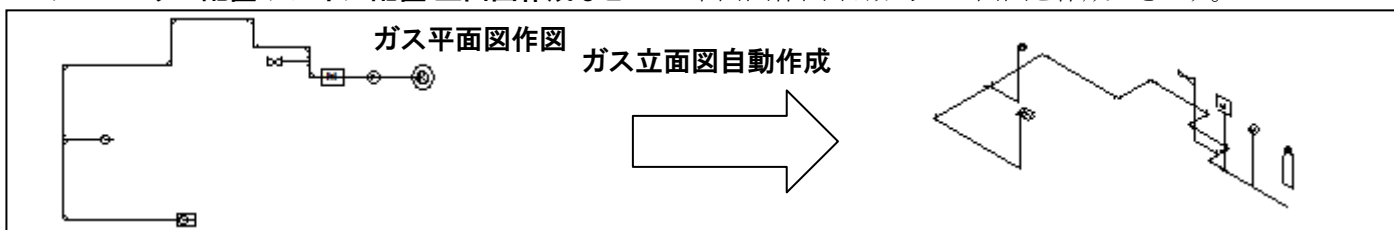
B. D. 給排水+ R14主なバージョンアップ機能のご案内

排水平面図から排水立面図を自動作成できます。

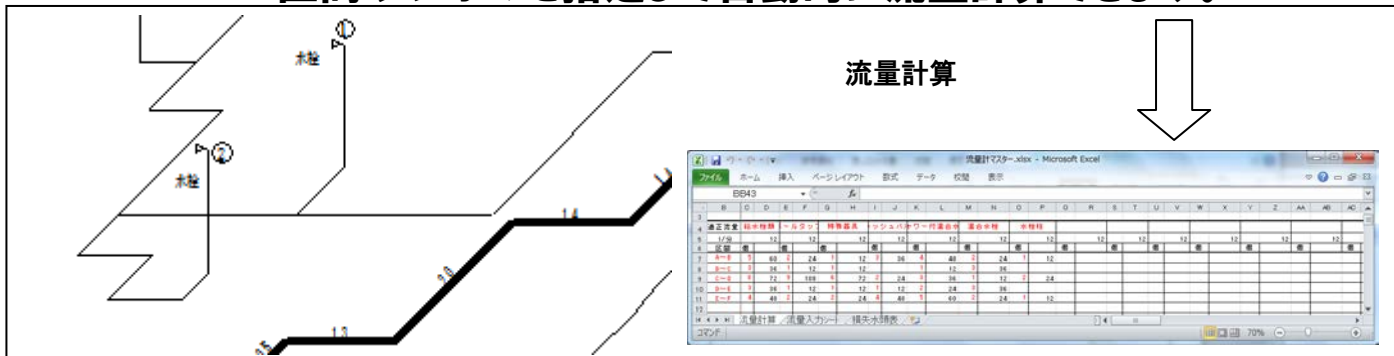


ガス平面図の作図/ガス立面図を自動的に作成できます。

ガスメーター配置/シンボル配置/立面図作成など:ガス平面図作図/自動的に立面図を作成できます。

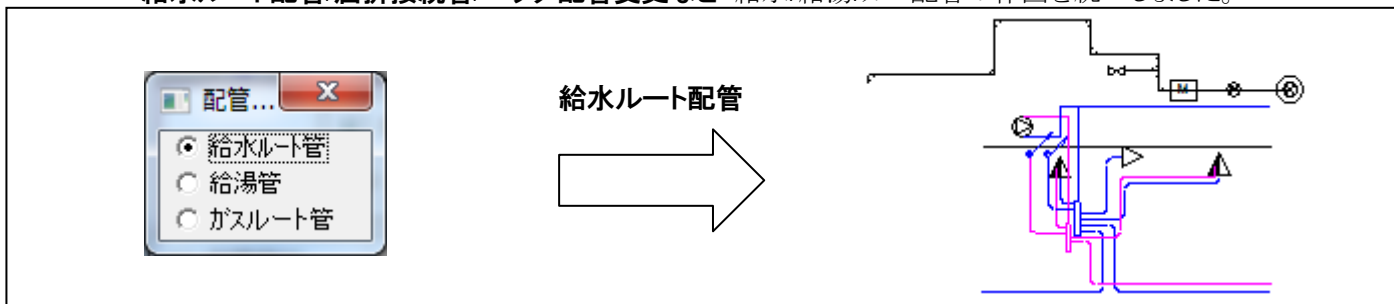


区間/シンボルを指定して自動的に流量計算できます。



給水/給湯/ガス管の作図を統一しました。

給水ルート配管/屈折接続管/ヘッダ配管変更など:給水/給湯/ガス配管の作図を統一しました。



平面道路占用図から断面図を自動的に作成できます。

断面図作成:平面図から断面図を自動作成できます。

