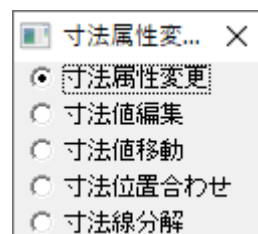
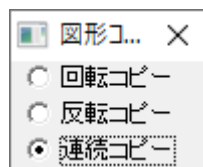
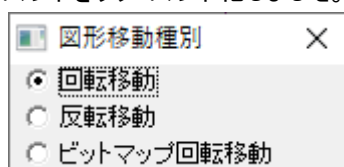


# オプションソフト R16

## 共通機能・性能向上項目

### コマンドの整理

1. コマンドをサブコマンド化しました。



2. 使用頻度の少ないコマンドを削除しました。
3. 表示する常駐ダイアログを少なくしました。

### 操作性の向上とコマンドの覚え易さ

1. コマンドのサブコマンド化により関連機能(コマンド)を覚え易くしました。
2. サブコマンドの常駐ダイアログは別のコマンドを実行しても覚えています。
3. 常駐ダイアログはコマンドを終了しても覚えるようにしました。
4. メニュー/ツールバー/ツールボックスの直接選択を増加し操作性を向上しました。

# B. D. 建築電気+ R16 主な機能・操作拡張のご案内

## 主な機能拡張

### サブコマンド種別例

<ul style="list-style-type: none"> <li><input checked="" type="radio"/> つながり図形編集...</li> <li><input type="radio"/> つながり図形移動</li> <li><input type="radio"/> つながり図形コピー</li> <li><input type="radio"/> オフセットコピー</li> <li><input type="radio"/> つながり図形変更</li> <li><input type="radio"/> つながり図形削除</li> </ul>	<ul style="list-style-type: none"> <li><input checked="" type="radio"/> 通り芯作図種別</li> <li><input type="radio"/> 等間隔通り芯</li> <li><input type="radio"/> 2点通り芯</li> <li><input type="radio"/> 平行通り芯</li> <li><input type="radio"/> 等長平行通り芯</li> <li><input type="radio"/> 基準線記号通り芯番号</li> </ul>	<ul style="list-style-type: none"> <li><input checked="" type="radio"/> 条数記号配...</li> <li><input type="radio"/> 条数記号配置</li> <li><input type="radio"/> 施工用寸法線</li> <li><input type="radio"/> 回路番号</li> <li><input type="radio"/> 空配管記号配置</li> <li><input type="radio"/> エンド伏配置</li> </ul>	<ul style="list-style-type: none"> <li><input checked="" type="radio"/> 属性設定種別</li> <li><input type="radio"/> 結線属性注記</li> <li><input type="radio"/> 電気シンボル属性設定</li> <li><input type="radio"/> 電気設備属性コピー</li> <li><input type="radio"/> 電気設備属性積算</li> </ul>
---	---	--	--

コマンドが少なくなり今まで使用していないようなコマンドも機能的に分割しサブコマンドにして覚えやすくしています。

### サブコマンド例(つながり図形編集)

<p>つながり図形移動を実行</p> <ul style="list-style-type: none"> <li><input checked="" type="radio"/> つながり図形編集...</li> <li><input type="radio"/> つながり図形移動</li> <li><input type="radio"/> つながり図形コピー</li> <li><input type="radio"/> オフセットコピー</li> <li><input type="radio"/> つながり図形変更</li> <li><input type="radio"/> つながり図形削除</li> </ul>	<p>オフセットを実行</p> <ul style="list-style-type: none"> <li><input type="radio"/> つながり図形編集...</li> <li><input type="radio"/> つながり図形移動</li> <li><input type="radio"/> つながり図形コピー</li> <li><input checked="" type="radio"/> オフセットコピー</li> <li><input type="radio"/> つながり図形変更</li> <li><input type="radio"/> つながり図形削除</li> </ul>
--	---

サブコマンドを実行すると実行したコマンドを覚えていきます。

### サブコマンド例(結線編集)

<p>条数記号記入を実行</p> <ul style="list-style-type: none"> <li><input checked="" type="radio"/> 条数記号配...</li> <li><input type="radio"/> 条数記号配置</li> <li><input type="radio"/> 施工用寸法線</li> <li><input type="radio"/> 回路番号</li> <li><input type="radio"/> 空配管記号配置</li> <li><input type="radio"/> エンド伏配置</li> </ul>	<p>回路番号を実行</p> <ul style="list-style-type: none"> <li><input type="radio"/> 条数記号配...</li> <li><input type="radio"/> 条数記号配置</li> <li><input type="radio"/> 施工用寸法線</li> <li><input checked="" type="radio"/> 回路番号</li> <li><input type="radio"/> 空配管記号配置</li> <li><input type="radio"/> エンド伏配置</li> </ul>
---	---

サブコマンドを連続して実行できます。

### 交叉調整で調整種別を選択できるように変更

<ul style="list-style-type: none"> <li><input checked="" type="radio"/> 交叉...</li> <li><input type="radio"/> 結線切取り</li> <li><input type="radio"/> 積算切取り</li> </ul>	→		<ul style="list-style-type: none"> <li><input type="radio"/> 交叉...</li> <li><input type="radio"/> 結線切取り</li> <li><input checked="" type="radio"/> 積算切取り</li> </ul>	→	
--	---	--	--	---	--

結線切取りは図形を切り取り、積算切取りは白色のペイントで塗りつぶします。

### シンボル配置で複数配置できるように変更

同一シンボルを壁に複数配置できます。

### 線上注記で記入した文字列を用語に登録できます。

線上注記で記入した文字列を用語に登録できます。

### 積算属性注記を記入し積算属性集計を実行するとEXCELデータに自動出力できます。

<p>積算属性注記を付加すると自動で見積書を作成できます。</p>	→	<table border="1"> <thead> <tr> <th>No.</th> <th>内訳</th> <th>品名</th> <th>数量</th> <th>単価</th> <th>金額</th> </tr> </thead> <tbody> <tr> <td>1</td> <td>内訳</td> <td></td> <td></td> <td></td> <td>7,200</td> </tr> <tr> <td>2</td> <td></td> <td></td> <td></td> <td></td> <td></td> </tr> </tbody> </table>	No.	内訳	品名	数量	単価	金額	1	内訳				7,200	2					
No.	内訳	品名	数量	単価	金額															
1	内訳				7,200															
2																				