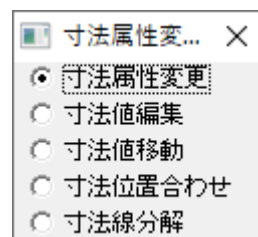
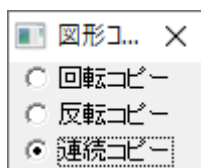
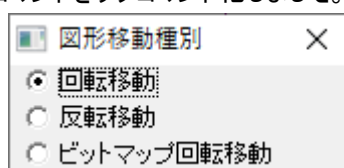


オプションソフト R16

共通機能・性能向上項目

コマンドの整理

1. コマンドをサブコマンド化しました。



2. 使用頻度の少ないコマンドを削除しました。
3. 表示する常駐ダイアログを少なくしました。

操作性の向上とコマンドの覚え易さ

1. コマンドのサブコマンド化により関連機能(コマンド)を覚え易くしました。
2. サブコマンドの常駐ダイアログは別のコマンドを実行しても覚えています。
3. 常駐ダイアログはコマンドを終了しても覚えるようにしました。
4. メニュー/ツールバー/ツールボックスの直接選択を増加し操作性を向上しました。

B. D. 本管+ R16 主な機能・操作拡張のご案内

主な機能拡張

サブコマンド種別例

つながり図形編集... <ul style="list-style-type: none"> <input checked="" type="radio"/> つながり図形移動 <input type="radio"/> つながり図形コピー <input type="radio"/> オフセットコピー <input type="radio"/> つながり図形変更 <input type="radio"/> つながり図形消し除 	平面道... <ul style="list-style-type: none"> <input checked="" type="radio"/> 平面道路作図 <input type="radio"/> 道路スミキリ <input type="radio"/> 特殊線作図 <input type="radio"/> 掘削図作図 	管割図参照自動... <ul style="list-style-type: none"> <input type="radio"/> 総延長距離 <input type="radio"/> 区間距離 <input type="radio"/> 日報図面自動作図 <input type="radio"/> 工事進行図自動作成 <input checked="" type="radio"/> 断面管割図自動作図 <input type="radio"/> 本管数量自動集計 	管割図編集種... <ul style="list-style-type: none"> <input type="radio"/> 実寸部品自動置換 <input checked="" type="radio"/> ライナ部品自動配置 <input type="radio"/> 既設管置換 <input type="radio"/> 管種口径引出注記 <input type="radio"/> 本管プロパティ
--	---	--	---

コマンドが少なくなり今まで使用していないようなコマンドも機能的に分割しサブコマンドにして覚えやすくしています。

サブコマンド例(管割図編集)

実寸管割図自動置換動を実行 <ul style="list-style-type: none"> <input checked="" type="radio"/> 実寸部品自動置換 <input type="radio"/> ライナ部品自動配置 <input type="radio"/> 既設管置換 <input type="radio"/> 管種口径引出注記 <input type="radio"/> 本管プロパティ 	ライナ部品自動配置を実行 <ul style="list-style-type: none"> <input type="radio"/> 実寸部品自動置換 <input checked="" type="radio"/> ライナ部品自動配置 <input type="radio"/> 既設管置換 <input type="radio"/> 管種口径引出注記 <input type="radio"/> 本管プロパティ
---	--

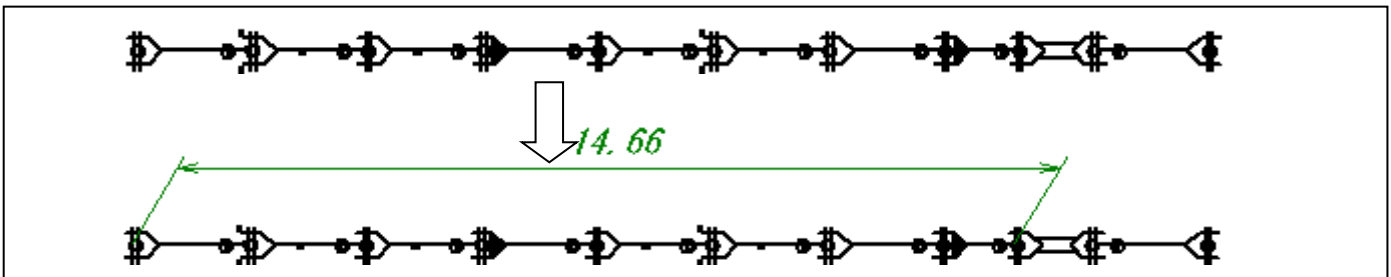
サブコマンドを実行すると実行したコマンドを覚えていきます。

サブコマンド例(平面道路作成)

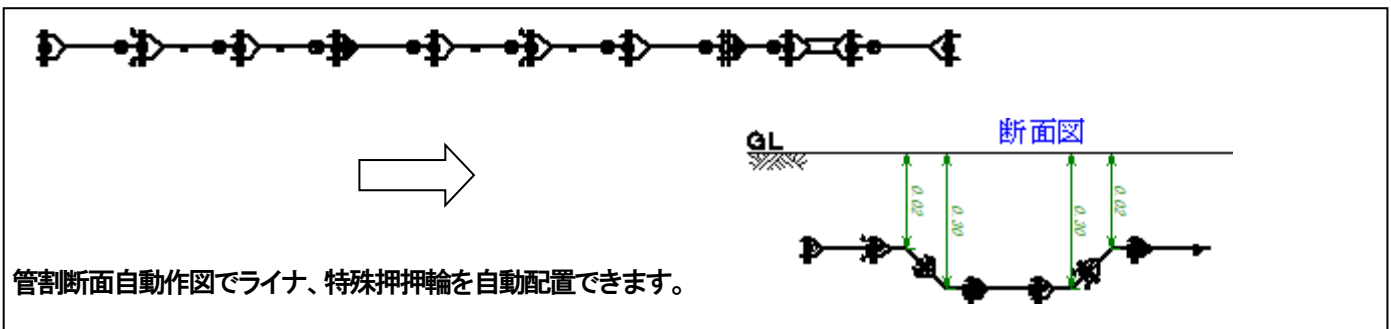
平面道路作図を実行 <ul style="list-style-type: none"> <input checked="" type="radio"/> 平面道路作図 <input type="radio"/> 道路スミキリ <input type="radio"/> 特殊線作図 <input type="radio"/> 掘削図作図 	掘削図作図を実行 <ul style="list-style-type: none"> <input type="radio"/> 平面道路作図 <input type="radio"/> 道路スミキリ <input type="radio"/> 特殊線作図 <input checked="" type="radio"/> 掘削図作図
--	---

サブコマンドを連続して実行できます。

総延長距離・区間距離で寸法補助線の斜め・ハの字を作図する機能を追加



管割断面図自動作図でライナ・特殊押輪を自動作図する機能を追加



本管数量自動集計を実行するとEXCELデータに自動出力できます。

No	品名	数量	単価	金額
1	内訳			244,000
2				

自動で見積書を作成できます。