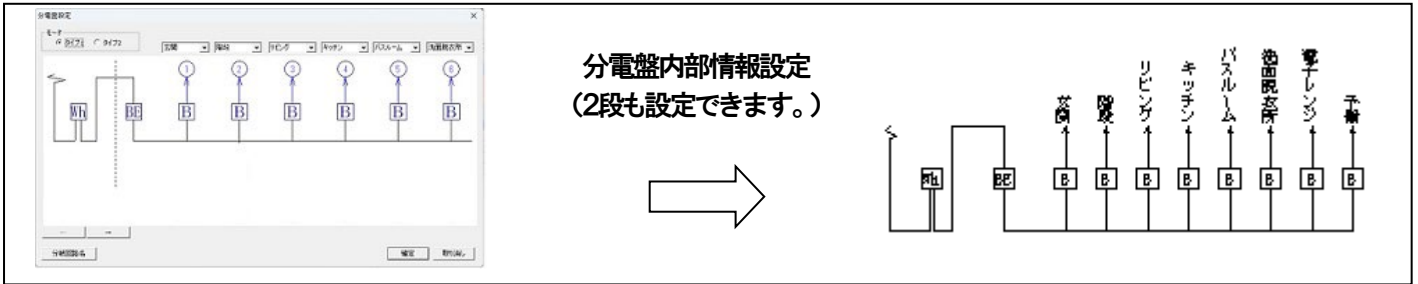


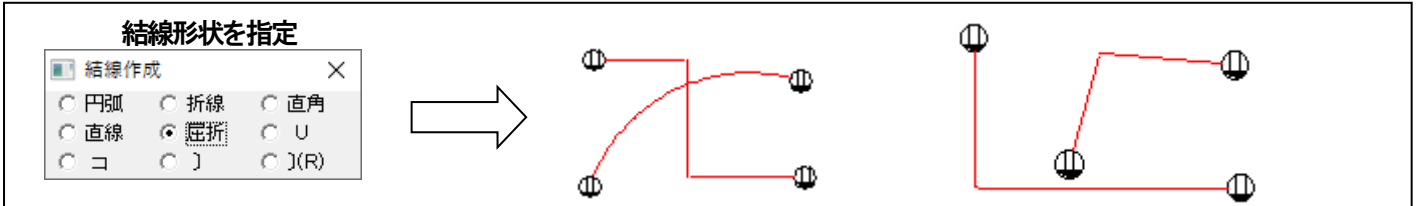
B. D. 建築電気+ R17

主な機能拡張

分電盤回路図自動作成コマンド追加



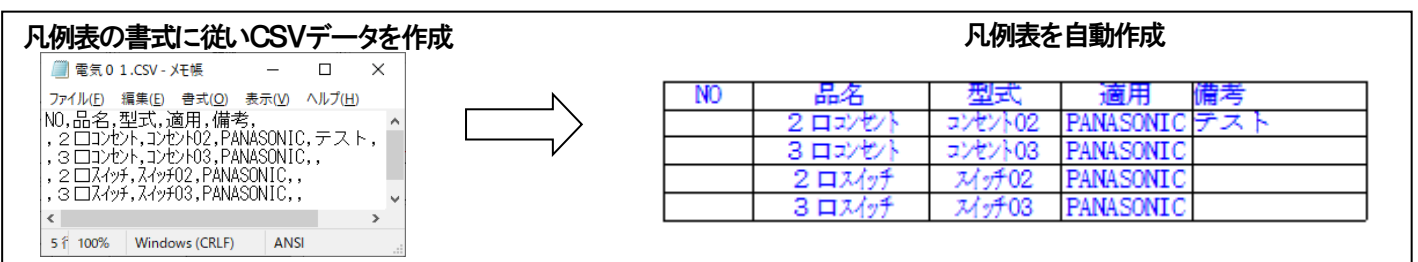
指定形状結線機能追加



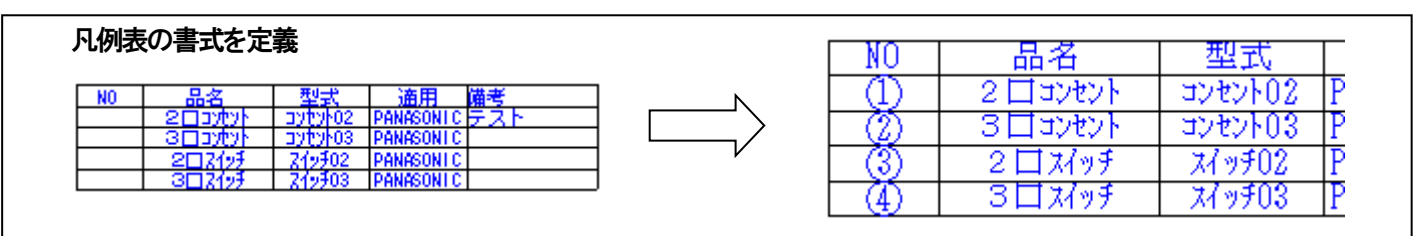
凡列表の書式を定義します。



書式を定義すると凡列表を自動作成します。



凡列表の中の注記を自動カウントアップしコピーします。



主な建築電気メインコマンドにしたコマンド

- サブ建築壁：点列芯割壁作成・領域芯割壁作成
- サブ階段切断線：階段切断線・畳線配置・伏せ図記号
- サブ躯体線：躯体線・仕上げ線
- サブスキャナデータ：スキャナデータ貼付・スキャナデータ実寸化・CADデータ持上げ・スキャナデータ表示／編集切替
- サブ電気設備積算：結線属性注記・電気シンボル属性設定・電気設備属性コピー・電気設備積算集計
- ツールボックスをR15のツールボックスのように修正